

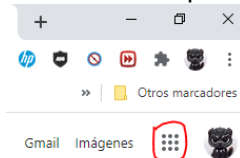
# Guía de estudio Examen Extraordinario 3ra Oportunidad

El presente concentrado de temáticas y materiales de apoyo tiene la finalidad de guiarte y ayudarte en tu proceso de evaluación extraordinaria, en su fase de tercera oportunidad, así como tu autoestudio, mismo que será indispensable para presentar el examen en línea que, **se aplicará el Viernes 04 de Septiembre del 2020**, a través de la plataforma de **Google Classroom**, en un horario **de 11:00 am – 12:30 pm**.

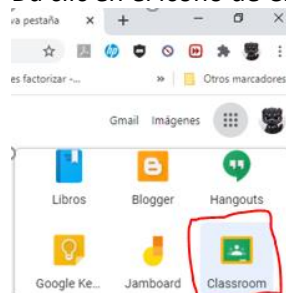
**Por favor sigue el pie de la letra las instrucciones para poder acesar a Google Classroom, si es el caso que nunca has utilizado esta herramienta.**

## Desde una computadora

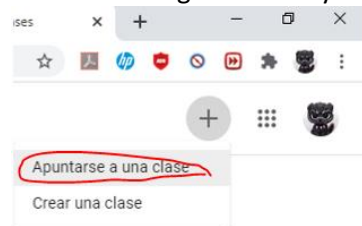
- 1- Abre una ventana del explorador Google Chrome
- 2- Inicia sesión con tu cuenta Google personal
- 3- Da clic o expande la galería de aplicaciones Google



- 4- Da clic en el icono de Classroom



- 5- Da clic en el signo de mas y selecciona unirte a una clase



- 6- Coloca la clase y da clic en unirse

A screenshot of the Google Classroom login page. At the top right, there is a red number '2' and a grey button labeled "Unirse". Below this, there is a section for user identification showing "Omar Sanchez" and "ing.omars186@gmail.com" with a "Cambiar de cuenta" button. A "Código de la clase" input field is present with a red number '1' pointing to it. Below the input field, there are instructions and a list of requirements for the class code.

Has iniciado sesión como

Omar Sanchez  
ing.omars186@gmail.com

Cambiar de cuenta

Código de la clase  
Pídele el código de la clase a tu profesor e introdúcelo aquí.

Código de la clase

Para iniciar sesión con un código de clase

- Utiliza una cuenta autorizada
- Utiliza un código de clase con 5 o 7 letras o números, sin espacios ni símbolos

**Nota este proceso es similar en el teléfono celular. Antes de realizar los pasos 5 y 6**

- 1- Instala Google Classroom en tu teléfono
- 2- Abre la aplicación y selecciona tu cuenta Google
- 3- Una vez realizado este proceso puedes seguir los pasos 5 y 6

**Nombre de la clase: Extra de Taller de Construye-t**

**Clave de acceso: t5wd5hl**

**El examen no estará disponible hasta el día y hora indicados al inicio de este documento**

# Mientras el día llega Revisa los siguientes temas:

Temas de estudio preparatorios al examen en línea

## 1- *Asertividad, Tipos y Técnicas*

**Videos de apoyo:**

<https://www.youtube.com/watch?v=BI4AV4CKjag>

<https://www.youtube.com/watch?v=g2mABsl-MZQ>

<https://www.youtube.com/watch?v=h23JyjR2Bho>

<https://www.youtube.com/watch?v=PyVifb7rWro>

## 2- *Trabajo colaborativo*

**Videos de apoyo:**

<https://www.youtube.com/watch?v=cTkl2mRQ0bA>

<https://www.youtube.com/watch?v=BoGalVm15DQ>

<https://www.youtube.com/watch?v=OP-N7R6gmhA>

## 3- *Aprendizaje colaborativo*

**Videos de apoyo:**

<https://www.youtube.com/watch?v=TIlpXkkkFhA>

<https://www.youtube.com/watch?v=HoXtLupmcco>

<https://www.youtube.com/watch?v=yxx5Fyyxa0o>

## 4- *Líderes y tipos de liderazgos*

**Videos de apoyo:**

<https://www.youtube.com/watch?v=wiHbo9Ffyng>

<https://www.youtube.com/watch?v=Njs1U3Rh0TA>

<https://www.youtube.com/watch?v=Qz32k9PTXas>